

LA NUEVA SOCIEDAD DE DEMOSTRACION SAU

C.I.F.: A00000000




Informe Comercial (Fecha 21/05/2019)

Resumen ejecutivo


Identificación	Fecha última revisión 15/05/2019
----------------	----------------------------------

Razón Social Actual	LA NUEVA SOCIEDAD DE DEMOSTRACION SAU
CIF/NIF	A00000000
Número D-U-N-S	475205709
Denominación Antigua	LA NUEVA PRIMERA FICTICIA SAL LA PRIMERA NUEVA FICTICIA SAL

Datos de contacto

Domicilio Social Actual CALLE GRAN VIA, 141 - 28013 MADRID (Madrid)	Sucursales 6
 Fax 910006666	 Web www.informa.es
 E-mail corporativo laficticianueva@empresa.com	

Riesgo Comercial

 <p>Rating</p> <p>11 /20</p> <p>Riesgo Medio-Bajo</p>	 Situación de la Empresa : ● Activa
	 Opinión de Crédito : 50.000 €
	 Score de Liquidez : 55/100 (Probabilidad de retraso en los pagos Media-baja)
	 Incidencias : Sí
	 RAI : Consultar Ahora Sin coste
	 Experian Bureau Empresarial (EBE) : NO
	 Media de días de demora en pagos : 126

Información Financiera

Ventas Último Año
(2017)

1.250.000 € ↑

(Fuentes Propias)

Resultado Último Año
(2017)

1.325.000 € ↓

(Fuentes Propias)

Total Activo
(2017)

16.960.000 €

(Fuentes Propias)

Capital social

280.000 €

Información Comercial



Fecha Constitución: 01/02/1980

Fecha Inicio Actividad: 01/04/1981

Catalogación tamaño según U.E.: Microempresa

CNAE 2009: 0124 - Cultivo de frutos con hueso y pepitas

Operaciones Internacionales: No constan

Número de Empleados: 14 (año 2018)

Entidades Bancarias: 6

Estructura Corporativa

Presidente: [DEMOSTRACION PRESENTACION. MARIA](#)

Accionista mayoritario: DEMOSTRACION
DEMOSTRACION CARMEN

Participaciones: SI

Estructura Legal

Forma Jurídica: Sociedad anónima unipersonal

Obligado a presentar cuentas: Si

Censo cameral: Si. Censado en el I.A.E. (2018)

Último Acto BORME: 29/05/2018 Nombramientos

Último artículo de prensa: 05/06/2014 EL MUNDO DEL
SIGLO VEINTIUNO DATOS PRODUCTIVOS

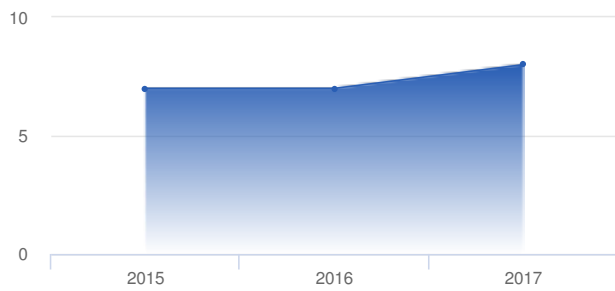
Otra Información de Interés

La fecha de actualización del último dato incluido en este Informe es **15/05/2019**

Esta empresa ha sido consultada **2.877** veces en el último trimestre, la última vez el **20/05/2019**

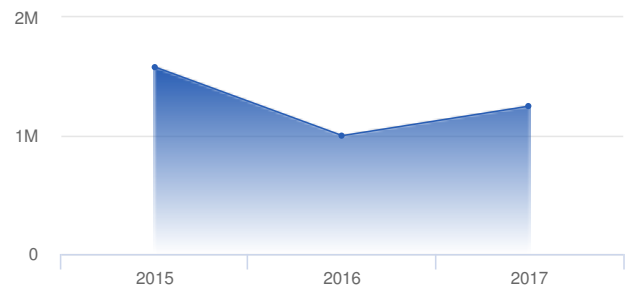
La información contenida en este informe ha sido investigada y contrastada con fecha **07/03/2019**

Evolución de Empleados



AÑO	TOTAL	% FIJOS	% EVENTUALES
2015	7	71,42	28,57
2016	7	71,42	28,57
2017	8	75,00	25,00

Evolución de Ventas



Cifras expresadas en Euros

AÑO	VALOR
2015	1.580.000,00
2016	1.000.000,00
2017	1.250.000,00

Estructura corporativa

Vinculaciones administrativas

Resumen	Distribución del órgano de Administración
<p>Órgano de administración: 12 miembros (29/05/2018)</p> <p>Audidores de cuentas: 1 miembros (31/12/2010)</p> <p>Otros cargos: 8 miembros (09/12/2015)</p> <p>Directivos funcionales: 12 miembros (04/12/2014)</p> <p>Cargos no vigentes: 5 miembros (12/03/2013)</p>	<p>Mujeres 34 %</p> <p>Hombres 66 %</p>

Administradores, Dirigentes y Auditor de Cuentas		
Órgano de administración		
Cargo vigente	Apellidos y nombre	Nombramiento
Presidente	DEMOSTRACION PRESENTACION, MARIA	15/07/2015
Vicepresidente	DEMOSTRACION DEMOSTRACION, MARIA CARMEN	01/06/2009
Consejero	DEMOSTRACION DEMOSTRACION, PEDRO JESUS	25/05/2004
Consejero	DEMOSTRACION DEMOSTRACION, JOSE	12/07/2006
Consejero	DEMOSTRACION DEMOSTRACION, SERGIO	07/12/2007
Consejero	DEMOSTRACION DEMOSTRACION, MANUEL	04/06/2009
Consejero	FICTICIO DEMOSTRACION, ASUNCION	19/12/2013
Consejero	RODRIGO PEÑALBA, CESAR MANUEL	03/12/2014
Consejero	SOROYA RECIO, RUBEN	27/03/2015
Consejero	DEMOSTRACION RUEDA, JAVIER	29/05/2018
Audidores de cuentas		
Cargo vigente	Apellidos y nombre	Nombramiento
Auditor	DELOITTE SL	31/12/2010
<p>Consulte gratis los 21 cargos vigentes + 5 cargos no vigentes censados en eInforma</p> <p>Conozca su trayectoria profesional por tan sólo 2.5 € haciendo clic sobre el dirigente que desee consultar.</p>		

Directivos Funcionales / Ejecutivos

Cargo vigente

Apellidos y nombre

Gerente

[DEMO LOPEZ, PEDRO](#)

Gerente

[DEMO SANCHEZ, JESUS](#)

Director Financiero

[MATEN SALSA, ERNESTO](#)

Director de Producción

[DEMOSTRACION DEMOSTRACION, MARIA CARMEN](#)

Director Comercial

[DEMOSTRACION FUNCIONAL, LUIS](#)

Director de Marketing

[DEMOSTRACION FICTICIO, ROGELIO](#)

Director de Calidad

[DEMOS DEMOS, ROGELIO](#)

Director de Publicidad

[RULLAN ROMAN, JAVIER](#)

Director de Publicidad

[FUNCIONAL PRUEBA, ERNESTO](#)

Director de Procesos de Datos

[FUNCIONAL PRUEBA, ANTONIA](#)

Cargo no vigente

Apellidos y nombre

Director de Exportación

[DEMO GARCIA, JOSE](#)

Director General Adjunto

[DEMOSTRACION DEMOSTRACION, MARIA CARMEN](#)

Director de Producción

[DEMOSTRACION FUNCIONAL, LUIS](#)

Existen 10 directivos censados en eInforma. Si desea que le facilitemos la búsqueda gratuita de cualquiera de estos directivos en la base de datos de Administradores de empresas, pulse sobre el nombre de su interés.

Vinculaciones financieras

Accionistas

Razón Social	Aviso	NIF/País	%	Fuente	FECHA FUENTE
DEMOSTRACION DEMOSTRACION CARMEN			100,00 %	Fuentes propias	08/08/2016

Consulte gratis los **1 accionistas vigentes** + 16 accionistas históricos censados en eInforma

Participaciones

Razón Social	Aviso	NIF/País	%	Fuente	FECHA FUENTE
SEGUNDA PRUEBA BT		D00000000	100,00 %	Fuentes propias	27/04/2016

Consulte gratis las **1 participaciones vigentes** + 2 participaciones históricas censadas en eInforma

Estructura legal

Datos de Constitución

Fecha de publicación: 01/03/2009
Provincia del registro: Madrid
Nº de anuncio: 1111111

Datos de estructura Actual

Forma jurídica: Sociedad anónima unipersonal
Capital social: 280.000€
Capital desembolsado: 280.000€

Aspectos Legales

Obligado a presentar cuentas: Si
Censo cameral: Si. Censado en el I.A.E. (2018)
Cotiza en bolsa: Si

Información Bursátil

Tipo de Mercado	Plaza de Cotización	Tipo de Cotización	Estado
Bolsas y Mercados Españoles	Valencia		Suspendida
Bolsas y Mercados Españoles	Barcelona		Suspendida
Bolsas y Mercados Españoles	Madrid	Sólo Renta Variable	Suspendida
Bolsas y Mercados Españoles	Bilbao	Renta Fija y Renta Variable	Activa

BORME (Boletín Oficial del Registro Mercantil)

Buscador de actos publicados del B.O.R.M.E

Utilice el buscador de actos publicados en el B.O.R.M.E (Boletín Oficial del Registro Mercantil) y encuentre la información que necesita.

Total: 12 actos publicados

[Ir al buscador de actos del B.O.R.M.E](#)

Resumen

Actos sobre actividad: [1\(Último: 19/12/2011\)](#)
 (!) Actos sobre administradores: [3\(Último: 29/05/2018, primero: 19/12/2013\)](#)
 Actos de capital: [1\(Último: 13/12/2011\)](#)
 Actos de creación: [1\(Último: 02/03/2009\)](#)
 (!) Actos de depósitos: [4\(Último: 16/07/2011, primero: 16/07/2010\)](#)
 Actos de identificación: 0
 Actos informativos: [1\(Último: 26/06/2012\)](#)
 Actos sobre procedimientos: [1\(Último: 16/07/2010\)](#)

Últimos Actos BORME [Ver todos los actos >](#)

Otros actos

ACTO	FECHA	Nº ANUNCIO	REG. MERC.
Nombramientos	29/05/2018	8599798	Madrid
Nombramientos	03/12/2014	8587842	Madrid
Nombramientos	19/12/2013	9789789	Madrid
Otros conceptos	26/06/2012	5858528	Madrid
Ampliación del objeto social	19/12/2011	8528528	Madrid
Ampliación de capital	13/12/2011	8978978	Madrid
Depósito de cuentas anuales (2010)	16/07/2011	8963896	Madrid
Depósito de proyecto de escisión total	16/07/2010	9999995	Madrid
Depósito de cuentas anuales (2009)	16/07/2010	8888885	Madrid
Depósito de cuentas anuales (2008)	16/07/2010	8888884	Madrid

Consulte la imagen original de la publicación en el BORME (3 €) o del Depósito de Cuentas (12 €) haciendo clic en el enlace correspondiente.

Publicaciones en Prensa

Resumen de Prensa por tipo de información

Datos estructurales: [1\(Último: 24/02/2014\)](#)

Líneas de negocio: [1\(Último: 05/06/2014\)](#)

Histórico de prensa: [12\(Último: 18/12/2013, primero: 20/07/2006\)](#)

Últimos artículos de Prensa

05/06/2014 Publicado por: **EL MUNDO DEL SIGLO VEINTIUNO (PÁG. 46)** Tipo de Información: **DATOS PRODUCTIVOS**

LA NUEVA FICTICIA ha obtenido una cosecha récord de frutos, que ha superado los 555.000 kilos. La implantación de técnicas y prácticas de cultivo innovadoras ha contribuido a la optimización del rendimiento en tres de sus plantaciones, que han superado en un 40% la media de producción por hectárea de la comarca y en un 20% la producción óptima de plantación tradicional por hectárea. LA NUEVA FICTICIA explota cinco fincas en las vegas del río Vélez, de las que tres ya han alcanzado su máximo nivel productivo, otra debe iniciarlo en la próxima campaña 2014-2015, y una quinta dará su primera cosecha en esta campaña. En total la firma cultiva 63 hectáreas.

24/02/2014 Publicado por: **EXPANSIÓN (PÁG. 15)** Tipo de Información: **ACCIONISTAS Y PARTICIPACIONES**

El grupo LA NUEVA FICTICIA ha cerrado un acuerdo de compra en Irlanda para pasar a controlar el 50% de la sociedad encargada de la explotación de cultivos de frutos tropicales LABICHA. Con este acuerdo de compra, LA NUEVA FICTICIA dispondrá de nuevos almacenes para poder distribuir sus productos a otros países, incrementando al 99% su nivel de exportación.

[Artículos : 14 censados \(Link gratuito\)](#)

Direcciones

Domicilios

Domicilio social actual

Dirección:

CALLE GRAN VIA, 141 - 28013 MADRID (Madrid)

Fax:910006666

Domicilio operativo

Dirección:

PASEO DE LA CHOPERA (4 B), 25 - 28100 ALCOBENDAS (Madrid)

Fax:910006666

Domicilio social anterior

Dirección:

CALLE PRINCESA, 42 - 28008 MADRID (Madrid)

Sucursales

DOMICILIO	CODIGO POSTAL	MUNICIPIO	PROVINCIA
AVENIDA SANT JORDI 308	08960	SANT JUST DESVERN	Barcelona
BARRIO PILAR	28029	MADRID	Madrid
AVENIDA BUCARAMANGA 20 BJ	28033	MADRID	Madrid
CALLE IMPALA 5	28033	MADRID	Madrid
PASEO DE LA CHOPERA 25 4 B	28100	ALCOBENDAS	Madrid
PLAZA BANARES 44	48003	BILBAO	Bizkaia

Sucursales : 6 en total (Link gratuito)

Riesgo

Rating

Rating

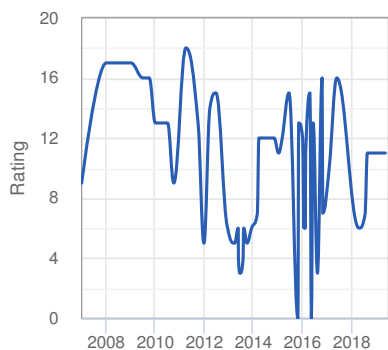


Opinión de crédito

Crédito según datos objetivos (De 0 a 6.000.000 Euros):

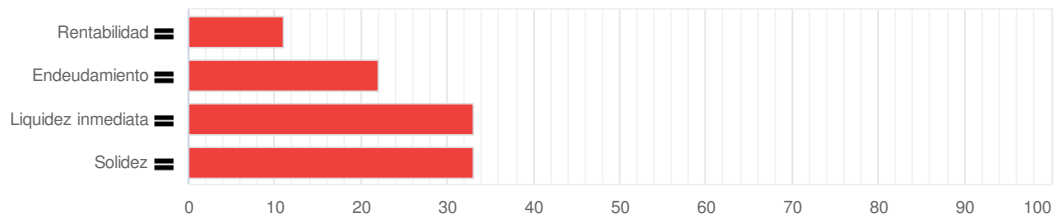
Favorable para 50.000 Euros. Máximo

Evolución del Rating

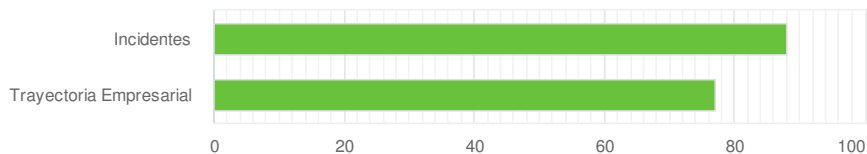


Equilibrio

Síntesis realizada con los datos del Ejercicio 2017



Cumplimientos



Explicación del Rating

Situación financiera

La situación financiera de la compañía es buena
 La evolución de la situación financiera de la sociedad ha sido estable
 La evolución de las ventas ha sido positiva no así la de los resultados que ha sido negativa
 La capacidad para convertir en recursos líquidos las ventas generadas por el ejercicio de su actividad, se sitúa por encima de las empresas de su sector y tamaño
 La capacidad de generar recursos líquidos a partir de la utilización de sus activos, se sitúa por encima de las empresas de similar tamaño en su sector
 Atendiendo al EBIT, la sociedad tiene una muy buena capacidad para hacer frente al coste de la financiación externa
 El conjunto de las deudas exigibles a largo plazo para la empresa se sitúa por debajo que el sector al que pertenece
 La capacidad de la empresa para generar efectivo a partir de sus actividades ordinarias y hacer frente a sus deudas a corto plazo es buena

Estructura de la sociedad

En función de su volumen de ventas, esta empresa puede ser catalogada como pequeña
 La evolución de los empleados ha sido positiva
 El sector de actividad al que pertenece la sociedad tiene un riesgo de fallido más bajo que otros sectores

Cumplimientos e Incidencias

Las informaciones de que disponemos indican que la sociedad tiene alguna incidencia de pago
 Según nos consta existen reclamaciones por parte de la administración o demandas judiciales registradas contra esta empresa

Publicación de cuentas

La empresa deposita sus cuentas con regularidad

Otra información de interés

Se ha procedido a realizar una revisión de la calificación de la sociedad por parte de uno de nuestros analistas derivada del resultado de nuestras investigaciones.

Motivos de los Últimos Cálculos Relevantes en el Rating

Fecha	Variación	Rating Resultante	Motivo
15/05/2019	Igual	11	Se ha producido una variación en la afectación de la información de comportamiento de pagos
01/05/2019	Igual	11	Se ha producido una variación en la afectación de la información de comportamiento de pagos
02/03/2019	Igual	11	Se ha producido una variación en la afectación de la información de comportamiento de pagos
29/01/2019	Igual	11	Se ha producido una variación en la afectación de la información de comportamiento de pagos
13/12/2018	Igual	11	Se ha producido una variación en la afectación de la información de comportamiento de pagos

Score de Liquidez

Datos del Score de Liquidez

Score de Liquidez: 55/100
Probabilidad de retraso en los pagos: Media-baja
 El ajuste del Score impide dar % exacto de probabilidad.

¿Qué mide el Score de Liquidez?

El Score de Liquidez mide la probabilidad de que una empresa se retrase en un porcentaje significativo de sus pagos. Como "retraso" ha de entenderse una demora en el pago de más de 90 días respecto a la fecha de pago que se indica en la factura y como "porcentaje significativo" entenderíamos que lo haga en más del 60% de sus operaciones comerciales a crédito.

R.A.I. (Registro de Aceptaciones Impagadas)

R.A.I. (Registro de Aceptaciones Impagadas)

Consulte ahora la Información incluida en el RAI de la empresa LA NUEVA SOCIEDAD DE DEMOSTRACION SAU con CIF: A00000000

Reduzca el riesgo de sus operaciones sabiendo si esta empresa está incluida en el RAI, el registro de morosos más importante de España. La información estará disponible en el momento exacto que realice la consulta y siendo visible durante 1 hora. Si desea usted consultar el RAI pasado ese tiempo deberá abonar el precio de la consulta según tarifas vigentes. La consulta la RAI está excluida del Servicio de Consulta Ilimitada de los informes.

Esta información procede del Registro de Aceptaciones Impagadas (R.A.I.). Sólo puede ser utilizada para atender a necesidades legítimas de información del concursante, de acuerdo con su actividad profesional o social, en orden a la concesión de crédito o al seguimiento y control de los créditos ya concedidos y no se podrá ceder o transmitir a terceros, copiar, duplicar o reproducir, ni incorporar a ninguna base de datos propia o ajena, o reutilizar en modo alguno, ya sea de forma directa o indirecta.

[Más información](#) | [Ver ejemplo](#) 4,50€

[Consultar R.A.I. Online](#)

Experian Bureau Empresarial. Morosidad Bancaria y Multisectorial

Morosidad Bancaria y Multisectorial



Esta empresa NO está incluida en el fichero EXPERIAN BUREAU EMPRESARIAL.

No existe información relativa al nif/cif consultado en el fichero Experian Bureau Empresarial.

Esta información procede del servicio "Experian Bureau Empresarial" propiedad de Experian Bureau de Crédito, S.A. Sólo podrá ser utilizada por empresarios o profesionales y para finalidades propias de su negocio, no pudiendo ceder o transmitir a terceros, copiar, duplicar o reproducir, ni incorporar a ninguna base de datos propia o ajena, o reutilizar en modo alguno, ya sea de forma directa o indirecta. Experian Bureau de Crédito, S.A. podrá reclamarle los daños y perjuicios que pueda sufrir en caso de incumplimiento de cualquiera de las anteriores obligaciones. Experian no será responsable de la falta de exactitud de la información suministrada siempre y cuando coincida con la aportada por las entidades acreedoras.

PAYDEX: Comportamiento de pagos

Resumen

La red D&B recoge más de 100 millones de experiencias cada año, y los clientes de INFORMA D&B S.A.U. (S.M.E.) son los únicos en poder consultar esta información exclusiva en España.

Media de días de demora en pagos:126

Número de experiencias de pago (últimos 12 meses):12

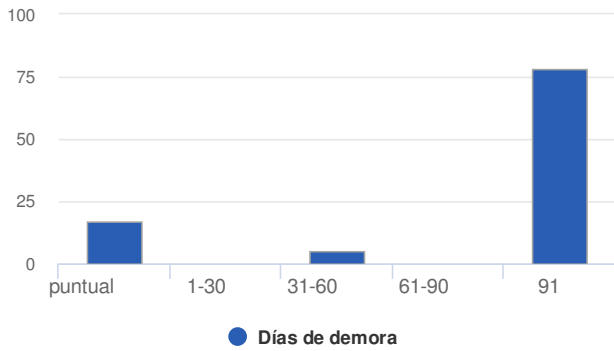
Importe medio de las experiencias:606 €

D&B Paydex:18

Importe total de las experiencias:7.272 €

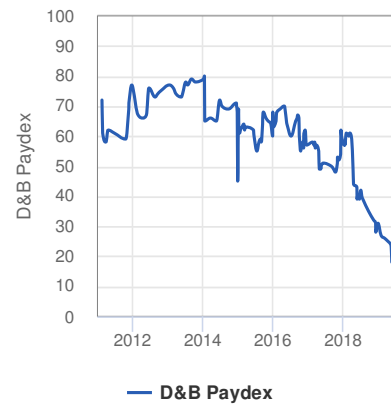
** El Paydex es un índice que va de 0 a 100. Mayores valores en el índice son indicativos de mayor puntualidad en los pagos.*

Situación de la deuda pendiente



El importe total de las experiencias de pago es de 7.272 euros.
83.0% del importe total en demora

Evolución del Paydex



Experiencias de pago

RANGOS DE VALOR (Euros)	EXPERIENCIAS	IMPORTE TOTAL	PAGADO PUNTUALMENTE	1-30 Días	31-60 Días	61-90 Días	+91 Días
<10.000	12	7.272	17 %		5 %		78 %
Total	12	7.272	17 %	0 %	5 %	0 %	78 %

En algunos casos, los días de demora en los pagos pueden deberse a descuidos o facturas atrasadas.

Incidencias

Incidencias

INCIDENCIAS JUDICIALES Y EXTRAJUDICIALES: 2 (Primera 15/01/2014, Última 27/12/2018)

Procedimiento Preconcurso:	0
Procedimiento Concursal:	0
Juzgados de lo civil:	1
Juzgados de lo social:	1

RECLAMACIONES ADMINISTRATIVAS: 3 (Primera 22/01/2016, Última 11/02/2019)

Con la Seguridad Social:	1
Con Hacienda:	0
Con otros Organismos:	2

ACREEDOR DEL PROCEDIMIENTO CONCURSAL DE: 0 (Ningún elemento significativo)

Si no conoce el significado de alguno de los términos utilizados, acceda a continuación a nuestro: [Diccionario de Demandas Judiciales](#)

ÚLTIMAS INCIDENCIAS JUDICIALES Y EXTRAJUDICIALES

Cifras expresadas en Euros

JUZGADOS DE LO CIVIL

Fecha	Tipo Demanda	Estado de Incidencia	Actor	Importe
15/07/2016	ORDINARIO	EMBARGO	BANCO SANTANDER SA	7.855,00 €

Total: 1 [\(Ver Todas\)](#)

JUZGADOS DE LO SOCIAL

Fecha	Estado de Incidencia	Actor	Importe
27/12/2018	EMBARGO	DESCONOCIDO	8.000,00 €

Total: 1 [\(Ver Todas\)](#)

ÚLTIMAS RECLAMACIONES ADMINISTRATIVAS

Cifras expresadas en Euros

Con la Seguridad Social

Existen 1 reclamaciones administrativas con la Seguridad Social censadas en LA NUEVA SOCIEDAD DE DEMOSTRACION SAU

EJECUTIVOS

Fecha	Organismo	Importe
22/01/2016	T.G.S.S. DIRECCION PROVINCIAL DE MADRID	1.430,00 €

Con la Seguridad Social: 1 [\(Ver Todas\)](#)

Con otros organismos

Existen 2 reclamaciones administrativas con otros organismos censadas en LA NUEVA SOCIEDAD DE DEMOSTRACION SAU

EMBARGOS

Fecha	Organismo	Importe
11/02/2019	DIPUTACIÓN PROVINCIAL DE VALENCIA - GESTION TRIBUTARIA	
22/01/2016	AYUNTAMIENTO DE MADRID	1.200,00 €

Resto de organismos: 2 [\(Ver Todas\)](#)

Elementos financieros

Elementos Financieros

Análisis del Balance

Cifras expresadas en Euros

	Ejercicio 2017 *	% Activo	Ejercicio 2016	% Activo	Ejercicio 2015	% Activo
ACTIVO						
ACTIVO NO CORRIENTE	15.760.000,00	92,92	14.906.000,00	93,83	12.330.560,00	91,81
ACTIVO CORRIENTE	1.200.000,00	7,08	980.000,00	6,17	1.100.000,00	8,19
PASIVO						
PATRIMONIO NETO	4.913.000,00	28,97	3.588.000,00	22,59	2.238.000,00	16,66
PASIVO NO CORRIENTE	250.000,00	1,47	250.000,00	1,57	350.000,00	2,61
PASIVO CORRIENTE	11.797.000,00	69,56	12.048.000,00	75,84	10.842.560,00	80,73

* Datos obtenidos por Fuentes Propias

Activo



Patrimonio Neto - Pasivo



Comentarios del Balance

El activo total de la empresa creció en un 6,76 % entre 2016 y 2017.

Este crecimiento ha sido menor en el caso del activo no corriente, que sólo se incrementó un 5,73 %.

Este crecimiento se ha financiado con un aumento del Patrimonio Neto del 36,93 %; este incremento del neto de la empresa también ha cubierto la reducción de 2,04 % del endeudamiento de la empresa.

El activo total de la empresa creció en un 18,28 % entre 2015 y 2016.

Este crecimiento es consecuencia del aumento del activo no corriente, que se incrementó un 20,89 %.

Este crecimiento se ha financiado en mayor medida con un aumento del Patrimonio Neto del 60,32 % y, en menor proporción, con un aumento del endeudamiento del 9,88 %.

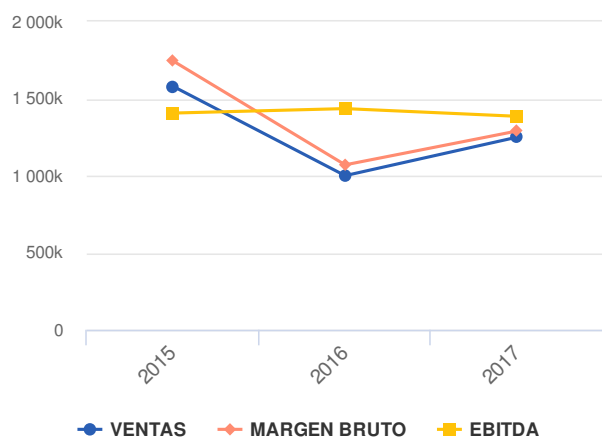
Análisis de la cuenta de pérdidas y ganancias

Cifras expresadas en Euros

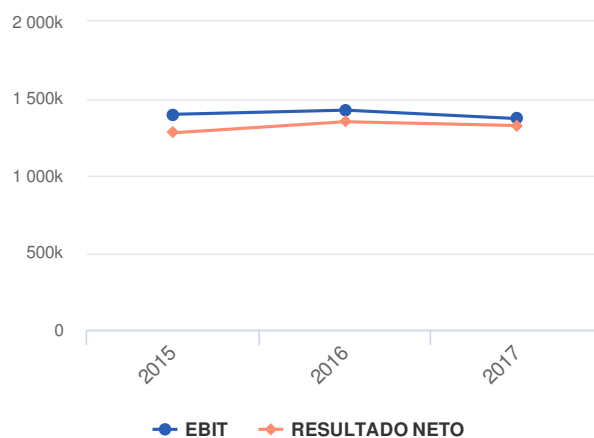
	Ejercicio 2017 *	% Ventas	Ejercicio 2016	% Ventas	Ejercicio 2015	% Ventas
VENTAS	1.250.000,00		1.000.000,00		1.580.000,00	
MARGEN BRUTO	1.290.000,00	103,20	1.070.000,00	107,00	1.745.000,00	110,44
EBITDA	1.385.000,00	110,80	1.435.000,00	143,50	1.406.000,00	88,99
EBIT	1.370.000,00	109,60	1.425.000,00	142,50	1.398.000,00	88,48
RESULTADO NETO	1.325.000,00	106,00	1.350.000,00	135,00	1.278.000,00	80,89
TIPO IMPOSITIVO EFECTIVO (%)	6,69		6,90		8,58	

* Datos obtenidos por Fuentes Propias

Ventas



Resultado Neto



Comentarios de la Cuenta de Pérdidas y Ganancias

La cifra de ventas de la empresa creció un 25 % entre 2016 y 2017.

El EBIT de la empresa decreció un 3,86 % entre 2016 y 2017.

Esta evolución implica una reducción en la rentabilidad económica de la empresa.

El resultado de estas variaciones es una reducción de la Rentabilidad de Explotación de la empresa del 9,52 % en el periodo analizado, siendo dicha rentabilidad del 8,17 % en el año 2017.

El Resultado Neto de la empresa decreció un 1,85 % entre 2016 y 2017.

La aportación de las actividades de explotación a la evolución de la Rentabilidad Financiera ha sido menor que la de las actividades financieras .

El resultado de estas variaciones es una reducción de esta rentabilidad del 28,48 % en el periodo analizado, siendo igual a 28,9 % en el año 2017.

La cifra de ventas de la empresa decreció un 36,71 % entre 2015 y 2016.

El EBIT de la empresa creció un 1,93 % entre 2015 y 2016.

Esta evolución implica una reducción en la rentabilidad económica de la empresa.

El resultado de estas variaciones es una reducción de la Rentabilidad de Explotación de la empresa del 13,75 % en el periodo analizado, siendo dicha rentabilidad del 9,03 % en el año 2016.

El Resultado Neto de la empresa creció un 5,63 % entre 2015 y 2016.

La aportación de las actividades de explotación a la evolución de la Rentabilidad Financiera ha sido menor que la de las actividades financieras .

El resultado de estas variaciones es una reducción de esta rentabilidad del 35,31 % en el periodo analizado, siendo igual a 40,41 % en el año 2016.

Comparativa Sectorial

Análisis del Balance (% sobre el total activo)

Cifras expresadas en %

	Empresa (2017)	Sector	Diferencia
ACTIVO			
ACTIVO NO CORRIENTE	92,92	70,22	22,70
ACTIVO CORRIENTE	7,08	29,78	-22,70
PASIVO			
PATRIMONIO NETO	28,97	56,17	-27,20
PASIVO NO CORRIENTE	1,47	20,79	-19,32
PASIVO CORRIENTE	69,56	23,04	46,52

Análisis de la cuenta de pérdidas y ganancias (% sobre los ingresos totales de explotación)

Cifras expresadas en %

	Empresa (2017)	Sector	Diferencia
VENTAS	86,81	92,78	-5,97
MARGEN BRUTO	89,58	69,72	19,86
EBITDA	96,18	17,32	78,86
EBIT	95,14	10,91	84,23
RESULTADO NETO	92,01	7,28	84,73

Composición del Sector

CNAE - SECTOR COMPARADO: 0124 - Cultivo de frutos con hueso y pepitas

Número de empresas: 325

TAMAÑO: 0 - 2.000.000,00 Euros

Comentarios a la comparativa sectorial

En comparación con su sector, el activo de la empresa muestra una mayor proporción de Activo no corriente. En concreto, la diferencia con la media del sector es de 22,7 %.

En cuanto a la composición del pasivo, la empresa recurre en menor medida a la autofinanciación, siendo la proporción del Patrimonio Neto un 27,2 % menor. Consecuentemente, las fuentes de financiación ajenas son más utilizadas por la compañía (un 27,2 % más que el sector).

La proporción que suponen las ventas sobre los ingresos totales de explotación en la empresa es igual a 86,81 %, un 5,97 % menor que en el sector.

El EBIT de la empresa fue positivo e igual a un 95,14 % respecto a los ingresos totales de explotación, un 84,23 % superior al del sector.

La capacidad de la empresa para generar beneficios de explotación es superior a la del sector ya que su ratio EBIT/Ventas es mayor (1,1 frente a 0,12).

El Resultado Neto de la empresa fue positivo e igual a un 92,01 % respecto a los ingresos totales de explotación, un 84,73 % superior al del sector.

Los resultados financieros y el efecto impositivo han tenido un impacto menos negativo sobre el resultado neto en la empresa que en el sector.

Otros datos de memoria

Distribución de Resultados

Cifras expresadas en Euros

Distribución de Resultados:

Fuente Memoria Año: 2010

Base de Reparto	
Remanente	0,00
Reservas Voluntarias	0,00
Otras Reservas de Libre Disposición	0,00
Pérdidas y Ganancias	120.000,00
Total Base de Reparto	120.000,00
Distribución	
Reserva Voluntaria	108.000,00
Reservas especiales	12.000,00
Total aplicación	120.000,00

Información comercial

Datos de Constitución

Fecha de Constitución: 01/02/1980

Fecha de inicio de actividad: 01/04/1981

Datos de Fundación y Procedencia

Fecha de Fundación: 01/01/1975

Fundador: PRUEBA RODRIGUEZ JAVIER

La sociedad procede de la fusión por absorción de la SOCIEDAD DEMOSTRACIÓN SA y de la SOCIEDAD DE PRUEBA SL

Catalogación tamaño según U.E.

Tamaño basado en la Recomendación 2003/361/CE: Microempresa

Motivo de la catalogación: Datos del último balance anual

Actividad Comercial Principal

Actividad Informa 1081330 - Cultivo de frutos con hueso y pepitas

CNAE 2009 0124 - Cultivo de frutos con hueso y pepitas

SIC 0173 - Frutos secos

Objeto Social TRANSPORTE AEREO DE PERSONAS, MERCANCIAS, CARGA O CORREOS. TRABAJOS AEREOS, FUMIGACION, INCENDIOS, ESCUELA DE PILOTOS, TALLER DE MANTENIMIENTO, VENTA DE AVIONES Y EN GENERAL CUALQUIER ACTIVIDAD RELACIONADA.

Ampliación del Objeto Social Ampliar a la fabricación, envase y comercialización de toda clase de conservas vegetales.

Actividad Comercial Secundaria

Actividad Informa 1072200 - Explotación forestal
Actividad CNAE 0210 - Silvicultura y otras actividades forestales
Actividad SIC 0811 - Explotación de zonas madereras

Actividad Informa 1010000 - Explotación De Ganado Bovino
Actividad CNAE 0142 - Explotación de otro ganado bovino y búfalos
Actividad SIC 0212 - Producción y engorde de ganado bovino o vacuno

[Existen 6 actividades secundarias censadas para esta empresa en LA NUEVA SOCIEDAD DE DEMOSTRACION SAU](#)

Licitaciones Públicas

Expediente: [40900F/2018](#)

Órgano de contratación: Alcaldía del Ayuntamiento de Gijón

Organismo superior: Entidades Locales

Tipo de contrato: Servicios

Objeto del contrato: Formación para personas beneficiarias de planes locales de empleo 2018-2020

Presupuesto / Importe de adjudicación: 113.040,00 €

Procedimiento de contratación: Abierto

Fuente: Plataforma de contratación del sector público, publicado el 10/05/2019

Expediente: [33797B/2018](#)

Órgano de contratación: Alcaldía del Ayuntamiento de Gijón

Organismo superior: Entidades Locales

Tipo de contrato: Servicios

Objeto del contrato: Contratación de los itinerarios formativos para la agencia de intermediación senior para el ejercicio 2019

Presupuesto / Importe de adjudicación: 560.241,60 €

Procedimiento de contratación: Abierto

Fuente: Plataforma de contratación del sector público, publicado el 07/05/2019

Expediente: [39904T/2018](#)

Órgano de contratación: Alcaldía del Ayuntamiento de Gijón

Organismo superior: Entidades Locales

Tipo de contrato: Servicios

Objeto del contrato: Servicio de alquiler de camiones con conductor para obras a realizar con medios municipales 2019-2020, con fomento de sostenibilidad medioambiental

Presupuesto / Importe de adjudicación: 845.602,07 €

Procedimiento de contratación: Abierto

Fuente: Plataforma de contratación del sector público, publicado el 05/04/2019

Expediente: [CPS 10/2018](#)

Órgano de contratación: AMB Informació i Serveis, SA

Organismo superior: Entitats municipals de Catalunya

Tipo de contrato: Servicios

Objeto del contrato: L'objecte del contracte és la prestació dels serveis que es descriuen en l'apartat A del quadre de característiques, d'acord amb les especificacions tècniques previstes en el Plec de Prescripcions Tècniques.

Presupuesto / Importe de adjudicación: 190.520,00 €

Procedimiento de contratación: Abierto

Fuente: Plataforma de contratación del sector público, publicado el 25/03/2019

Expediente: [SYS/0080/18](#)

Órgano de contratación: Secretaría General de la Fundación Internacional y para Iberoamérica de Administración Políticas Públicas

Organismo superior: OTRAS ENTIDADES DEL SECTOR PÚBLICO>SOCIEDADES, FUNDACIONES y CONSORCIOS ESTATALES>Ministerio de Asuntos Exteriores y de Cooperación

Tipo de contrato: Servicios

Objeto del contrato: Contratación de los servicios de soporte, monitorización y mantenimiento de la infraestructura y seguridad de red en la sede de FIIAPP, F.S.P. en Madrid

Presupuesto / Importe de adjudicación: 18.946,47 €

Procedimiento de contratación: Negociado con publicidad

Fuente: Plataforma de contratación del sector público, publicado el 28/02/2019

Expediente: [15438Y/2018](#)

Órgano de contratación: Alcaldía del Ayuntamiento de Gijón

Organismo superior: ENTIDADES LOCALES>Asturias>Ayuntamientos>Gijón

Tipo de contrato: Obras

Objeto del contrato: Obras de reforma, reparación o nueva construcción de zonas verdes, albañilería, metalistería, fontanería, saneamiento y carpintería, con condiciones medioambientales y criterios sociales; mediante un sistema dinámico de adquisición

Presupuesto / Importe de adjudicación: 600.000,00 €

Procedimiento de contratación: Restringido

Fuente: Plataforma de contratación del sector público, publicado el 12/02/2019

Expediente: [2018-PATSA-024-S](#)

Órgano de contratación: Parc d'Atraccions del Tibidabo SA

Organismo superior: Entitats municipals de Catalunya

Objeto del contrato: Contracte relatiu al subministrament en exclusiva de productes de sucs naturals i fruita i granissats per a Parc d'Atraccions del Tibidabo. Lot 1: sucs naturals envasats en format individual i fruita trossejada a les instal.lacions i Lot 2: Granissats

Procedimiento de contratación: Abierto

Fuente: Plataforma de contratación del sector público, publicado el 12/02/2019

Expediente: [\(A02003504\)-SC-1/2019](#)

Órgano de contratación: Instituto Aragonés de Servicios Sociales (IASS)

Organismo superior: COMUNIDADES Y CIUDADES AUTÓNOMAS>Comunidad Autónoma de Aragón>Departamento de Ciudadanía y Derechos Sociales>Instituto Aragonés de Servicios Sociales (IASS)

Tipo de contrato: Servicios

Objeto del contrato: ACTA MESA CONTRATACION- ACUERDO MARCO de plazas en centros residenciales para personas mayores en situación de dependencia en Aragón

Presupuesto / Importe de adjudicación: 73.417.307,70 €

Procedimiento de contratación: Abierto

Fecha de inicio: 01/01/2019

Fuente: Plataforma de contratación del sector público, publicado el 06/02/2019

Expediente: [SYS/0060/18](#)

Órgano de contratación: Secretaría General de la Fundación Internacional y para Iberoamérica de Administración Políticas Públicas

Organismo superior: OTRAS ENTIDADES DEL SECTOR PÚBLICO>SOCIEDADES, FUNDACIONES y CONSORCIOS ESTATALES>Ministerio de Asuntos Exteriores y de Cooperación

Tipo de contrato: Servicios

Objeto del contrato: Contratacion de mantenimiento, carga de datos de la pagina web y el seguimiento de la estrategia digital de la FIIAPP.

Presupuesto / Importe de adjudicación: 33.600,00 €

Procedimiento de contratación: Negociado con publicidad

Fuente: Plataforma de contratación del sector público, publicado el 13/01/2019

Expediente: [28862K/2018](#)

Órgano de contratación: Alcaldía del Ayuntamiento de Gijón

Organismo superior: ENTIDADES LOCALES>Asturias>Ayuntamientos>Gijón

Tipo de contrato: Suministros

Objeto del contrato: Suministro de vestuario de trabajo y materiales complementarios para el personal del Servicio de Prevención, Extinción de Incendios y Salvamento del Ayuntamiento de Gijón/Xixón, año 2018

Presupuesto / Importe de adjudicación: 134.524,42 €

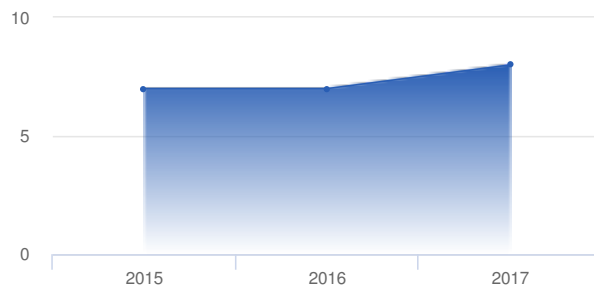
Procedimiento de contratación: Abierto

Fuente: Plataforma de contratación del sector público, publicado el 03/12/2018

[Ver todas: 52 licitaciones públicas](#)

Evolución de Empleados

AÑO	TOTAL	% FIJOS	% EVENTUALES
2015	7	71,42 %	28,57 %
2016	7	71,42 %	28,57 %
2017	8	75,00 %	25,00 %



Distribución de Empleados

Fuente: Memoria 2009

Categoría	Hombres	Mujeres
Distribución por sexo	40	40

Compras

Distribución nacional (%) 100

Ventas

Distribución nacional (%) 100

Operaciones Comerciales

Proveedores

Razón Social	Internacional
PROVEEDOR DEMO SPA	SI

[Proveedores: 1 en total \(Link gratuito\)](#)

Clientes

Razón Social	Internacional
LA LEGAL SL	NO
CLIENTE DEMOSTRACION SL	SI

[Clientes: 2 en total \(Link gratuito\)](#)

Entidades Bancarias

Entidad	Sucursal	Localidad	Dirección Sucursal
BANCO DE DEPOSITOS, S.A.		MADRID	
CAJAMAR CAJA RURAL, S.C.C.		MADRID	
OPEN BANK, S.A.			
CAIXABANK, S.A.	7981	MADRID	AV. NUESTRA SEÑORA DE VALVANERA, 96
BANKIA, S.A.	5837	MADRID	ALBERTO ALCOCER, 46

[Entidades: 6 en total \(Link gratuito\)](#)

Resumen de Operaciones de Financiación

Todos los tipos de deudas: 0
Líneas de descuento: 3
Póliza de crédito: 5
Préstamo hipotecario: 4
Préstamos sin garantía real: 0

Operaciones de Financiación

Cifras expresadas en Euros

Tipo de deuda: Líneas de descuento
Entidad: BANCO DEPOSITARIO BBVA, S.A.
Límite concedido: 400.000,00
Límite dispuesto: 30.000,00
Límite disponible: 370.000,00
Fuente: Registro Mercantil (2015-12-31)

Tipo de deuda: Préstamo hipotecario
Entidad: BANCO SANTANDER, S.A.
Importe concedido: 400.000,00
Importe pendiente total: 300.000,00
Fuente: Registro Mercantil (2015-12-31)

Tipo de deuda: Póliza de crédito
Entidad: CAIXANET
Límite concedido: 30,00
Límite dispuesto: 10,00
Límite disponible: 20,00
Fuente: Fuentes propias (2013-08-31)

Tipo de deuda: Póliza de crédito
Entidad: CAIXANET
Límite concedido: 50,00
Límite dispuesto: 20,00
Límite disponible: 30,00
Fuente: Fuentes propias (2013-08-31)

Tipo de deuda: Líneas de descuento
Entidad: BANSABADELL
Límite concedido: 60,00
Límite dispuesto: 39,00
Límite disponible: 21,00
Fuente: Fuentes propias (2013-08-31)

[Ver todas: 12 operaciones bancarias \(Link gratuito\)](#)

Pagos a proveedores

De acuerdo con la Resolución de 26 de Febrero de 2016, de la Dirección General de los Registros y del Notariado las empresas que inicien su ejercicio el 1 de Enero de 2015, informarán sobre el Periodo Medio de Pago a proveedores, así como de los importes pagados y pendientes, no siendo obligatoria la presentación de la información que a continuación se detalla.

Cifras expresadas en Euros

Fuente: Memoria 2011

	2011	%	2010	%	2009	%
PAGOS DEL EJERCICIO						
Dentro plazo maximo legal	1.500,00	75,00%	60,00	60,00%	6,00	60,00%
Resto excedido	500,00	25,00%	40,00	40,00%	4,00	40,00%
Total	2.000,00		100,00		10,00	
PMP pagos (días excedidos)			365,00			
APLAZAMIENTO DE PAGOS FUERA DEL EJERCICIO						
Fuera del plazo máximo legal			11,00	15,00%		

Subvenciones

Organismo: ICO
Tipo de subvención: Financieras (capital, intereses, etc)
Año de concesión: 2002

Importe nominal: 150.000,00
Importe imputado ejercicio: 50.000,00
Importe pendiente de imputar: 50.000,00
Fuente: Registro Mercantil (2013-03-01)

Descripción de la operación: Para subvención de los intereses de un préstamo bancario.

Organismo: JUNTA CASTILLA LA MANCHA
Tipo de subvención: Ampliación o mejora del negocio, realización de proyectos
Año de concesión: 2003

Importe nominal: 250.000,00
Fuente: Registro Mercantil (2008-12-31)

Descripción de la operación: La subvencion financia parte de sus inversiones

[Ver todas: 2 subvenciones \(Link gratuito\)](#)

Leasing

Cifras expresadas en Euros

Entidad	Bien afecto	Hasta 1 año	De 1 a 5 años	Más de 5 años
CAIXA LEASING	ELEMENTOS TRANSPORTES	30.000,00	15.000,00	150.000,00
CAIXA LEASING	ELEMENTOS DE TRANSPORTE	50.000,00	70.000,00	90.000,00
CAIXA LEASING	ELEMENTOS DE TRANSPORTE	90.000,00	70.000,00	90.000,00
CAIXA LEASING	ELEMENTOS TRANSPORTE	40.000,00	15.000,00	150.000,00

[Ver todas: 4 operaciones de leasing en total \(Link gratuito\)](#)

Últimos Cambios

Cambios de la empresa en los últimos 24 meses

Descripción del cambio	Fecha	Sección del Informe
Comportamiento de Pagos Paydex (Empeora Plazo De Pago)	15/05/2019	Riesgo Comercial
Actividad (Licitaciones Públicas)	11/05/2019	Información Comercial
Actividad (Licitaciones Públicas)	08/05/2019	Información Comercial
Actividad (Licitaciones Públicas)	04/04/2019	Información Comercial
Actividad (Licitaciones Públicas)	26/03/2019	Información Comercial
Actividad (Licitaciones Públicas)	02/03/2019	Información Comercial
Incidencias (Alta Reclamación Administrativa - Embargo 11/02/2019)	19/02/2019	Riesgo Comercial
Actividad (Licitaciones Públicas)	13/02/2019	Información Comercial
Actividad (Licitaciones Públicas)	12/02/2019	Información Comercial
Actividad (Licitaciones Públicas)	07/02/2019	Información Comercial

[Existen 77 cambios en los últimos 24 meses](#)
Si el cambio está incluido en este Informe, podrá verlo sin coste. En caso contrario, le ofreceremos el Informe de menor valor que lo incluye.

La información del presente informe procede de la base de datos de INFORMA D&B S.A.U. (S.M.E.) Si considera que hay algún dato erróneo puede solicitar su rectificación dirigiéndose al Departamento de Atención al Cliente de eInforma a través de clientes@einforma.com, el teléfono gratuito 900 10 30 20 o la dirección postal Avenida de la Industria, 32 Alcobendas 28108 MADRID. El presente Informe es para uso interno y no puede ser reproducido, publicado o redistribuido, parcial ni totalmente, de forma alguna sin la autorización expresa de INFORMA D&B S.A.U. (S.M.E.). Debido a la gran cantidad de fuentes de información utilizadas para la elaboración del presente Informe, INFORMA D&B S.A.U. (S.M.E.) no garantiza la corrección absoluta de la información, ni se hace responsable de su uso para una finalidad en concreto. Asimismo le indicamos que el presente Informe no puede ser el único elemento a tener en cuenta para su toma de decisiones. Adicionalmente, el uso de las direcciones de correo electrónico, incluidas en los informes, está sujeto a las restricciones establecidas en la Ley 34/2002, de 11 de julio, de servicios de la sociedad de la información y de comercio electrónico. La información sobre personas físicas contenida en el presente Informe hace referencia únicamente a su actividad empresarial o profesional y debe ser utilizada exclusivamente en el marco de la empresa a la que representan o prestan sus servicios.